



"Díme e esquézoo,
ensíname e lémbroo,
involúcrame e apréndoo."

Benjamin Franklin



As Saídas Escolares: Unha fiestra ao Mundo Real que Transforma a Educación

Nunha época onde a educación parece confinarse cada vez máis entre pantallas e pupitres, as saídas escolares emerxen como un recordatorio poderoso de que a aprendizaxe significativa ocorre cando a teoría se atopa coa experiencia..

Xogando coas letras

En 5º de Infantil, as letras deixaron de ser simples trazos no papel para converterse nas protagonistas das nosas aventuras diarias.

Pequenos científicos na Domus!

Os alumnos de 1º e 2º de Primaria viviron unha xornada inesquecible na Domus, a Casa do Home, un museo interactivo onde a ciencia se toca, experimentábase e... desfrútase

Viaxamos á Prehistoria en 4º de Primaria!

En 4º de Primaria demos un salto atrás no tempo... e convertémonos en auténticos exploradores da Prehistoria!

Insects & Nature: Our Little Friends!

Esta semana a nosa clase encheuse de cor e moita curiosidade! Estivemos descubrindo o fascinante mundo das "small creatures" (pequenas criaturas) e aprendendo os seus nomes en inglés.

Semana de risos, logros e aventuras en 4E!

Entre celebracións, avances académicos e unha emocionante saída, péquenos non pararon de aprender e desfrutar.

Primavera e aventuras en 6º de Infantil!

A nosa clase volveuse máxica! Esta semana demos a benvida á primavera con moita creatividade e emoción.

Aprendemos oracións con Snappet en 3º de Primaria!

En 3º de Primaria, a tecnoloxía convértese na nosa aliada para aprender de forma divertida e efectiva.

Un día de calma e natureza en 6º de Primaria!

Esta semana, os alumnos de 6º cambiaron as aulas polo aire libre e desfrutaron dunha xornada especial de relaxación e convivencia no parque.

Pequenos científicos en acción! Experimento da densidade!

Los alumnos han realizado un fascinante experimento sobre la densidad, descubriendo por qué algunos objetos flotan y otros se hunden

As Saídas Escolares: Unha fiestra ao Mundo Real que Transforma a Educación



Nunha época onde a educación parece confinarse cada vez máis entre pantallas e pupitres, as saídas escolares emerxen como un recordatorio poderoso de que a aprendizaxe significativa ocorre cando a teoría se atopa coa experiencia. Estas actividades educativas fose da aula non son meros "paseos" ou "días de descanso" do currículo académico; son ferramentas pedagóxicas fundamentais que enriquecen, complementan e dan vida aos contidos traballados no colexio.

As saídas escolares representan unha das experiencias máis memorables e formativas na vida estudantil. Desde a visita a un museo ata a excursión á montaña, desde a viaxe ao acuario ata o roteiro histórico pola cidade, cada saída é unha oportunidade única para conectar o coñecemento abstracto coa realidade tanxible, para transformar conceptos en vivencias e para sementar sementes de curiosidade que xerminarán toda a vida.

Que son as Saídas escolares?

As saídas escolares son actividades educativas planificadas que se desenvolven fóra da contorna habitual da aula, con obxectivos pedagóxicos claros e vinculados o currículo académico. Non se trata de improvisación nin de simple entretemento, senón de experiencias de aprendizaxe intencionadas deseñadas para complementar e enriquecer a formación integral do alumnado.

Beneficios educativos: máis aló do contido académico

1. Aprendizaxe Experiencial e Significativo

A teoría da aprendizaxe experiencial de David Kolb lémbraos que aprendemos mellor cando vivimos as cousas en primeira persoa. Un alumno pode ler sobre os dinosauros nun libro, pero ver un fósil real, tocar unha réplica ou camiñar por un xacemento paleontolóxico crea unha conexión emocional e cognitiva moito máis profunda.

As saídas escolares involucran ao alumnado de xeito activo, transformándoos de receptores pasivos de información en exploradores activos do coñecemento.

2. Desenvolvemento de Competencias Transversais

Competencias Sociais e Emocionais

- **Traballo en equipo:** As saídas requiren coordinación, cooperación e apoio mutuo.
- **Comunicación efectiva:** Os alumnos practican a escoita activa, a expresión de ideas e o diálogo respectuoso.
- **Empatía:** Convivir en contextos diferentes fomenta a comprensión doutras perspectivas.
- **Xestión emocional:** Enfrontarse a situacións novas desenvolve a resiliencia e a adaptabilidade.

Autonomía e Responsabilidade

Fora da aula, os estudantes deben:

- Organizar os seus materiais e pertenzas.
- Seguir normas de seguridade e convivencia.
- Xestionar o seu tempo durante as actividades.
- Tomar decisións responsables en grupo.

3. Estimulación Cognitiva e Curiosidade Intelectual

As saídas escolares activan múltiples sentidos simultaneamente: ver, oír, tocar, cheirar e mesmo saborear. Esta estimulación multisensorial favorece:

- A atención sostida e a concentración.
- A memoria a longo prazo: as experiencias vividas lémbrense mellor que as lidas.
- O pensamento crítico: observar, comparar, cuestionar e relacionar.
- A creatividade: os contextos novos inspiran novas ideas e preguntas.

4. Conexión con el Entorno y Conciencia Social

Las salidas permiten a los alumnos:

- **Conocer su comunidad:** descubrir el patrimonio local, la historia del barrio, los recursos disponibles.
- **Desarrollar sentido de pertenencia:** valorar lo propio y sentirse parte activa de su entorno.
- **Fomentar la ciudadanía responsable:** comprender problemas sociales, ambientales y culturales.
- **Promover el respeto por la diversidad:** conocer diferentes realidades, culturas y formas de vida.

As saídas escolares non son un "extra" na educación, senón unha parte esencial dunha formación integral, significativa e de calidade. Representan un investimento en capital humano que xera retornos incalculables:

- ♦ **Alumnos máis motivados e con ganas de aprender.**
- ♦ **Persoas máis curiosas, críticas e creativas.**
- ♦ **Cidadáns máis conscientes da súa contorna e a súa responsabilidade social.**
- ♦ **Recordos indelebles que marcan positivamente a traxectoria vital.**





Semana de risos, logros e aventuras en 4EI! 🎉

Esta semana foi inesquecible na nosa aula. Entre celebracións, avances académicos e unha emocionante saída, péquelos non pararon de aprender e desfrutar.

🎂 **Aniversario feliz:** Celebramos o 4º aniversario do noso querido Ailogie. Moitas felicidades, pitufo!

📖 **Primeiro caderno completado:** Os nenos terminaron o primeiro caderno do terceiro trimestre tras un gran esforzo. Están a desexar ensinárvolo!

✂️ **Habilidades en marcha:** Continuamos adestrando a motricidade fina con recortados guiados e reforzando a atención e discriminación visual mediante xogos e quebracabezas.

🐠 **Aventura no Acuario:** O broche de ouro foi a nosa visita ao acuario. Péquelos descubriron a vida mariña, quedaron fascinados coa quenlla Gastón e viviron a experiencia de alimentar ás focas. Unha saída perfecta para achegarlles ao respecto e coidado do ecosistema mariño.

Grazas por confiar en nós e acompañarnos en cada paso. Seguimos crecendo, explorando e aprendendo xuntos! ☀️




4º CURSO DE EDUCACIÓN INFANTIL



4º CURSO DE EDUCACIÓN INFANTIL



4º CURSO DE EDUCACIÓN INFANTIL



4º CURSO DE EDUCACIÓN INFANTIL





Xogando coas letras ✨

En 5º de Infantil, as letras deixaron de ser simples trazos no papel para converterse nas protagonistas das nosas aventuras diarias. Esta etapa é máxica: é o momento no que os peques empezan a descubrir que esas "rayitas e curvas" teñen sons, significado e, sobre todo, moito poder!

🎲 Aprender xogando

Lonxe das fichas interminables, na nosa aula as letras tócanse, constrúense e báilanse. Estivemos:


- Formando letras con **plastilina** e materiais sensoriais.
- Buscando sons iniciais en obxectos da aula.
- Creando as nosas primeiras **palabras** con letras móbiles.
- Desfrutando de contos onde os personaxes cobran vida.

🌟 O abecedario vivo

Cada neno avanza ao seu propio ritmo, e iso é o bonito desta etapa. Uns empezan recoñecendo as vogais, outros xa se atreven co seu nome completo e algúns mesmo empezan a ler as súas primeiras sílabas. Cada logro é unha festa!

🚀 Cara á lectoescritura

Este xogo serio que é aprender a ler e escribir non é só unha cuestión académica; é unha ferramenta para a vida. Aos poucos, estamos a construír os cimentos de futuros lectores e escritores, pero sobre todo, de nenos e nenas curiosos e creativos.

Seguimos descifrando o mundo, unha letra á vez! 



5º CURSO DE EDUCACIÓN INFANTIL



5º CURSO DE EDUCACIÓN INFANTIL





Primavera e aventuras en 6º de Infantil!



A nosa clase volveuse máxica! Esta semana demos a benvida á primavera con moita creatividade e emoción.

Talleres de primavera

Que divertido é facer adornos de primavera! Péquelos convertéronse en verdadeiros artistas creando flores de cores, bolboretas e grilandas que transformaron a nosa aula nun xardín cheo de vida. Cada recuncho cheira a creatividade e as paredes están cheas das súas fermosas creacións.

Unha aula florecida

A nosa clase está máis bonita que nunca, chea de flores e plantas de todas as cores. Os nenos aprenderon a coidalas, regalalas e observar como crecen. É increíble ver como a natureza entra na nosa aula!

Visita ao Acuario

Como broche de ouro, desfrutamos dunha emocionante visita ao Acuario. Péquelos quedaron fascinados ao ver quenllas, peces de cores, medusas e moitos animais mariños. Foi unha experiencia inesquecible que lles achegou ao mundo submarino e ensinoulles a importancia de coidar os nosos océanos.



Entre flores, manualidades e aventuras mariñas, seguimos aprendendo e desfrutando xuntos!



6º CURSO DE EDUCACIÓN INFANTIL




6º CURSO DE EDUCACIÓN INFANTIL



6º CURSO DE EDUCACIÓN INFANTIL



6º CURSO DE EDUCACIÓN INFANTIL



6º CURSO DE EDUCACIÓN INFANTIL





Pequenos científicos na Domus! 🏛️

Os alumnos de 1º e 2º de Primaria viviron unha xornada inesquecible na Domus, a Casa do Home, un museo interactivo onde a ciencia se toca, experimentase e... desfrútase!

🧠 Descubrindo o corpo humano

Percorreron salas interactivas aprendendo sobre os sentidos, o cerebro e o funcionamento do noso corpo. Tocar, probar e investigar foi a mellor forma de aprender!

🔥 Talleres que sorprenden

- **Momificación "á exipcia":** Aprenderon como se momificaba no Antigo Exipto... usando unha salchicha e bicarbonato! Cada neno levouse a casa a súa propia "momia".

- **Fluído máxico:** Experimentaron cunha mestura de maicena e auga, descubriendo un material que se comporta como líquido ou sólido segundo como o toques. Risos e ciencia aseguradas!

🌟 Aprender facendo

Esta saída foi unha experiencia enriquecedora que combina curiosidade, diversión e aprendizaxe práctica. Sen dúbida, unha forma marabillosa de espertar a súa vocación científica!




1º e 2º CURSO DE EDUCACIÓN PRIMARIA



1º e 2º CURSO DE EDUCACIÓN PRIMARIA







1º e 2º CURSO DE EDUCACIÓN PRIMARIA



1º e 2º CURSO DE EDUCACIÓN PRIMARIA



1º e 2º CURSO DE EDUCACIÓN PRIMARIA





Aprendemos oracións con Snappet en 3º de Primaria!

En 3º de Primaria, a tecnoloxía convértese na nosa aliada para aprender de forma divertida e efectiva. Esta semana, os alumnos estiveron traballando as **clases de oracións** a través da plataforma interactiva Snappet, e os resultados son increíbles!

Que estamos a aprender?

Os peques están a descubrir como se constrúen as oracións e aprendendo a clasificalas segundo:

- A súa **actitude da falante**: enunciativas, interrogativas, exclamativas...
- A presenza do **verbo**: persoais e impersonais.
- A estrutura do **suxeito**: unimembres e bimembres.


Snappet: aprender xogando






Grazas ás tablets e a esta plataforma educativa:

- ✓ Cada neno avanza ao seu ritmo, recibindo exercicios adaptados ao seu nivel.
- ✓ Reciben **feedback inmediato**: saben ao instante se acertaron ou se necesitan repasar.
- ✓ Gañan puntos e desbloquean logros, o que motiva o seu esforzo diario!
- ✓ O profesor pode acompañar de forma máis personalizada, detectando dúbidas ao momento.

Máis que pantallas, aprendizaxe significativa

Lonxe de ser unha actividade pasiva, traballar con Snappet fomenta a autonomía, a atención e o razoamento lingüístico. Os alumnos non só memorizan regras: aplícanas, practícanas e... enténdenas!

 Seguimos construíndo as bases dunha boa expresión escrita e oral, un paso á vez e con moita ilusión.





Viaxamos á Prehistoria en 4º de Primaria! 🔥

En 4º de Primaria demos un salto atrás no tempo... e convertémonos en auténticos exploradores da Prehistoria! 🌍

📖 Investigando cada etapa

Os alumnos estiveron traballando as grandes fases da Prehistoria: Paleolítico, Neolítico e Idade dos Metais. Para organizar tanta información, crearon **esquemas claros e visuais** onde recolleron:

- 🏠 Como vivían e onde se refuxiaban.
- 🛠️ As ferramentas e tecnoloxías que inventaron.
- 🎨 As súas formas de expresión: arte rupestre, símbolos e primeiros escritos.
- 🏡 O paso do nomadismo ao sedentarismo.

👥 Aprendizaxe cooperativa: maquetas en equipo!

Pero... a teoría cobra vida cando se constrúe! En grupos, péquelos deseñaron e elaboraron **maquetas increíbles** que representan escenas prehistóricas: covas con pinturas rupestres, poboados neolíticos, fornos para fundir metal... Cada grupo puxo a súa creatividade, o seu esforzo e moito traballo en equipo!


🌟 Aprender facendo

Este proxecto permitiunos:

- ✅ Desenvolver a capacidade de síntese e organización de ideas.
- ✅ Fomentar a colaboración, o diálogo e a resolución de retos en equipo.
- ✅ Conectar o pasado co presente, entendendo como evolucionou a humanidade.



4º CURSO DE EDUCACIÓN PRIMARIA





Un día de calma e natureza en 6º de Primaria! ♀

Esta semana, os alumnos de 6º cambiaron as aulas polo aire libre e desfrutaron dunha xornada especial de relaxación e convivencia no parque. Porque crecer tamén é saber parar, respirar e desfrutar do momento!

🌿 Desconectar para recargar enerxías

Nunha etapa tan importante como a que viven, xusto antes de dar o salto á ESO, é fundamental aprender a xestionar a tensión e coidar o benestar emocional. Por iso, aproveitamos un día solleiro para:

🧘 Realizar exercicios de respiración e mindfulness ao aire libre.

🗣️ Compartir conversacións tranquilas en pequenos grupos.

🎨 Debuxar, ler ou simplemente desfrutar do silencio rodeados de natureza.

🤝 Reforzar os lazos de amizade con xogos distendidos e sen présas.

🌟 Aprender a coidar dun mesmo

Esta actividade forma parte do noso proxecto de educación emocional. Queremos que os alumnos descubran ferramentas sinxelas para:

✅ Xestionar emocións e reducir a ansiedade.

✅ Valorar a importancia do descanso e o autocuidado.

✅ Conectar coa contorna e respectar os espazos comúns.





Pequeños científicos en acción: Experimento de densidad! ♀

Esta semana, el laboratorio de 6º de Primaria se ha llenado de curiosidad, preguntas y... ¡mucha ciencia! Los alumnos han realizado un fascinante experimento sobre la densidad, descubriendo por qué algunos objetos flotan y otros se hunden.

🔍 ¿Qué es la densidad?

De forma sencilla, la densidad nos dice cuán "apretada" está la materia en un objeto. ¡No depende solo del peso, sino de cómo está distribuido! Para entenderlo mejor, pusimos manos a la obra: 📦 **Materiales utilizados:**

Vasos con agua, aceite y miel.

Objetos variados: uvas, corchos, monedas, plastilina, huevos...

Colorantes para hacer más visible el experimento.

🌟 Lo que descubrimos:

✅ Los objetos más densos que el agua (como la moneda) se hunden.

✅ Los menos densos (como el corcho) flotan.

✅ ¡Y lo más sorprendente!: al ver cómo los líquidos se colocan en capas según su densidad, ¡parecía un arcoíris científico! 🌈🧠 Aprendizaje significativo

Este experimento nos permitió:

Comprender un concepto científico abstracto de forma visual y práctica.

Formular hipótesis: "¿Crees que flotará? ¿Por qué?"

Trabajar el método científico: observar, predecir, experimentar y concluir.

Fomentar el trabajo en equipo y la comunicación de resultados.



6º CURSO DE EDUCACIÓN PRIMARIA





Insects & Nature: Our Little Friends! 🐜 🦋

Esta semana a nosa clase encheuse de cor e moita curiosidade! Estivemos descubrindo o fascinante mundo das "small creatures" (pequenas criaturas) e aprendendo os seus nomes en inglés.

A través de actividades creativas e xogos de asociación, os alumnos identificaron con éxito á bee (abella), a butterfly (bolboreta), a ladybug (xoaniña) e a ant (formiga). Foi unha forma fantástica de practicar vocabulario novo mentres exploramos a natureza que nos rodea.

Os nosos pequenos exploradores están feitos uns expertos en insectos! 🌞.





Volvemos ás raíces: Sesión de xogos tradicionais no parque! ♀

Esta semana, os alumnos de 3º, 4º e 5º de Primaria deixaron as pantallas ao carón e saíron ao parque para vivir unha tarde chea de risos, movemento e... xogos de toda a vida!

Xogos que unen xeracións

Baixo o sol e o aire libre, péquelos descubriron ou lembraron xogos que xogaron os seus pais e avós:

♫ O pano e a gallinita cega, para axilidade e risos aseguradas.

🏆 As chapas e a rayuela, para practicar puntería e equilibrio.

👉 A roda da pataca e cintas, para fomentar o traballo en equipo.

🎨 Cometas e xogos de corda, para correr sen parar!

☀️ Máis que diversión: valores en movemento

Estes xogos tradicionais non só entreteñen; tamén ensinan:

- ✅ Respecto ás normas e ás quendas.
- ✅ Cooperación e inclusión: todos teñen o seu lugar!
- ✅ Actividade física saudable, lonxe de sedentarismos.
- ✅ Conexión interxeracional: recuperar a memoria lúdica das nosas familias.

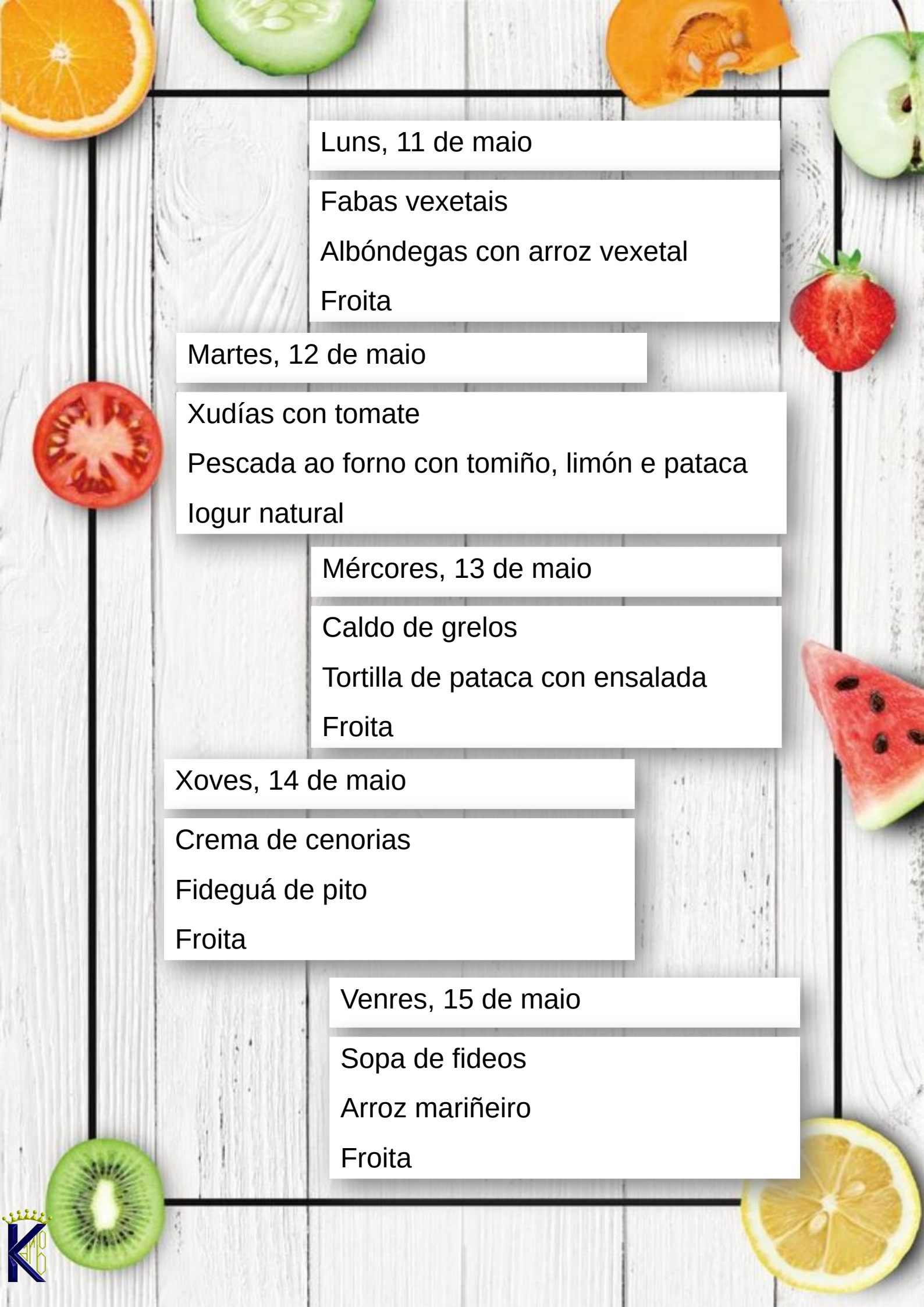
👥 Convivencia entre cursos

Ao compartir a actividade entre tres niveis, os alumnos tiveron a oportunidade de relacionarse con compañeiros doutras idades, fomentando a empatía, o apoio mutuo e o sentido de comunidade escolar.



DEPARTAMENTO DE EDUCACIÓN FÍSICA





Luns, 11 de maio

Fabas vexetais

Albóndegas con arroz vexetal

Froita

Martes, 12 de maio

Xudías con tomate

Pescada ao forno con tomiño, limón e pataca

logur natural

Mércores, 13 de maio

Caldo de grelos

Tortilla de pataca con ensalada

Froita

Xoves, 14 de maio

Crema de cenorias

Fideguá de pito

Froita

Venres, 15 de maio

Sopa de fideos

Arroz mariñeiro

Froita


OBXETOS PERDIDOS

Esta semana non se reclamou...



OBXETOS PERDIDOS

Outros ...



OBXETOS PERDIDOS

Outros ...

