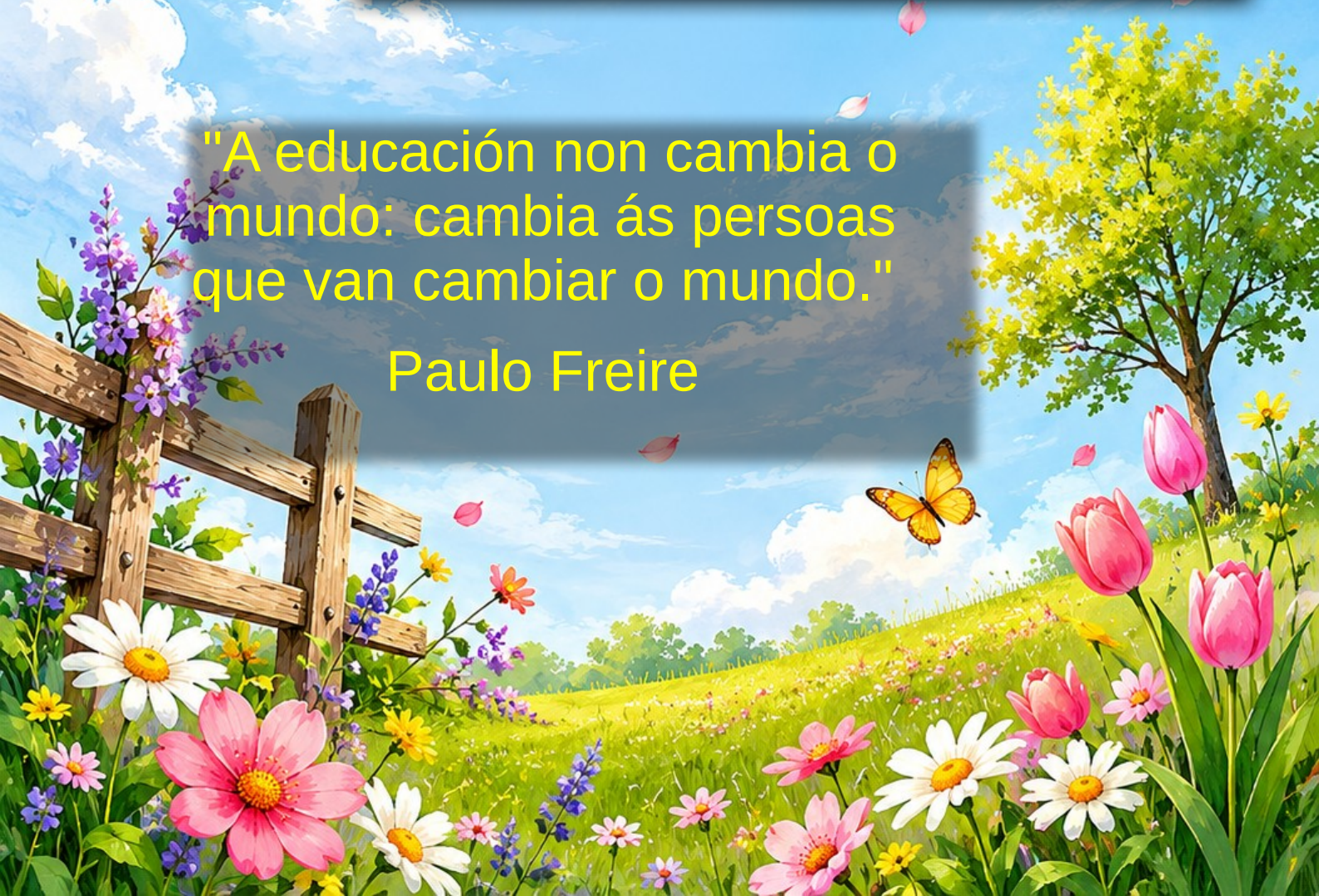


SEMANA DO 25 AO 29 DE MAIO
2026/22



"A educación non cambia o mundo: cambia ás persoas que van cambiar o mundo."

Paulo Freire



Maio na escola: Un mes de celebracións, valores e aprendizaxe significativo



O mes de maio é, sen dúbida, un dos períodos máis ricos e significativos do calendario escolar. Ao longo destas semanas, as aulas énchense de cor, emoción e oportunidades de aprendizaxe que transcenden o currículo académico tradicional. Desde o Día do Traballador ata celebracións dedicadas á familia, a diversidade cultural, o medio ambiente e os dereitos humanos, maio ofrécenos unha oportunidade única para educar en valores, fomentar a empatía e formar cidadáns conscientes e comprometidos.

Vexamos as principais celebracións do mes de maio, a súa relevancia no contexto educativo e como os docentes poden aproveitar estas datas para crear experiencias de aprendizaxe memorables e transformadoras.

Principais Celebracións de Mayo no Ámbito Escolar

1 de Mayo - Día Internacional dos Traballadores

Esta data conmemora a loita polos dereitos laborais e a xustiza social. Na escola, é unha oportunidade para falar sobre o valor do traballo, o esforzo, a dignidade laboral e a importancia de construír unha sociedade máis xusta e equitativa.

Segundo Domingo de Mayo - Día da Nai / Día da Familia

Aínda que as estruturas familiares evolucionaron, esta celebración segue sendo un momento especial para recoñecer o amor, o coidado e o apoio que as familias brindan aos nenos. É unha ocasión para celebrar a diversidade familiar e promover valores como o respecto, a gratitude e o amor incondicional.

15 de Mayo - Día Internacional da Familia

Proclamado pola ONU, este día busca promover a conciencia sobre as cuestións relacionadas coas familias e fomentar a cooperación internacional para abordar os desafíos que afrontan as familias en todo o mundo.

21 de Mayo - Día Mundial da Diversidade Cultural para o Diálogo e o Desenvolvemento

Esta celebración invítanos a recoñecer a riqueza das diferentes culturas, tradicións e formas de vida. Nun mundo cada vez máis globalizado, educar no respecto e a valoración da diversidade é esencial para construír sociedades pacíficas e harmoniosas.

Principais Celebracións de Mayo no Ámbito Escolar

1. Educación en Valores
2. Desenvolvemento da Conciencia Social
3. Aprendizaxe Significativa e Transversal
4. Fomento da Inclusión e a Diversidade
5. Conexión coa Realidade e a Contorna

O rol do docente nas celebracións de maio

Os educadores xogan un papel fundamental para que estas celebracións sexan verdadeiras oportunidades de aprendizaxe. Algunhas recomendacións:

- **Planificar con anticipación:** Integrar as celebracións na programación didáctica de forma natural, non como algo forzado.
- **Adaptar á idade:** Axustar o contido e as actividades ao nivel de desenvolvemento dos estudantes.
- **Fomentar a participación:** Involucrar aos estudantes na planificación e execución das actividades.
- **Crear un ambiente seguro:** Asegurar que todos os estudantes séntanse cómodos expresando as súas opinións e experiencias.
- **Avaliar o impacto:** Reflexionar sobre o aprendido e como se pode aplicar na vida diaria. Involucrar ás familias: Invitar as familias a participar e compartir as súas experiencias e tradicións.
- **Ser inclusivo:** Asegurar que todas as celebracións sexan respectuosas coa diversidade de crenzas, culturas e estruturas familiares.

O mes de maio representa unha oportunidade invaluable para enriquecer o proceso educativo máis aló dos contidos académicos tradicionais. A través das súas diversas celebracións, permítenos traballar valores fundamentais, fomentar a inclusión, promover a conciencia social e ambiental, e formar cidadáns críticos, responsables e comprometidos coa construción dun mundo mellor, memorables e transformadoras.



4º CURSO EDUCACIÓN INFANTIL

🍀 OLAADE QUE CHULA NOS QUEDOU! A NOSA ÁRBORE PRIMAVERAL

🌸 Esta semana na aula convertémonos en pequenos artistas e creamos a nosa propia árbore da primavera. Foi unha experiencia moi divertida na que exploramos diferentes materiais e texturas:

✏️ Primeiro, o tronco: Agarramos as ceras con forza e pintamos o tronco ben grosiño e forte, usando todas as cores que nos gustaban.


📍 Despois, a copa da árbore: Isto foi o máis divertido! Misturamos a cor verde e a amarela para conseguir un verde primavera brillante. En vez de pincel, usamos un globo inflado e fomos dando toc-toc, toc-toc moi suavemente para deixar as pegadas das follas.

🍴 E para rematar, a herbiña: Collemos un garfo normal e corrente, mollámolo en pintura verde e fixemos ras, ras, ras no papel. Vede que ben quedan os risquiños?

Pasámolo xenial manchándonos un pouquiño as mans e descubrindo novas formas de pintar. Esperamos que vos guste tanto como a nós! 😊 🎨



4º CURSO EDUCACIÓN INFANTIL



4º CURSO EDUCACIÓN INFANTIL



4º CURSO EDUCACIÓN INFANTIL



4º CURSO EDUCACIÓN INFANTIL



E, como prometemos a semana pasada, aquí podedes ver como medraron as nosas plantiñas, que marcharon o venres para a casa de cada neno e cada nena.



5º CURSO EDUCACIÓN INFANTIL



Aventura en movemente: O noso círculo de psicomotricidade en 4 anos! ♀

Esta semana, a aula converteuse nun gran campo de adestramento. Os alumnos de 4 anos participaron nun círculo deseñado especificamente para desenvolver o seu corpo e a súa mente a través do movemente.

Que traballamos?

☀️ **Coordinación dinámica xeneral:** Saltar, correr, virar e desprazarse de diferentes formas. Vimos como melloran a súa axilidade e controlan mellor os seus movementos globais.

🧠 **Esquema corporal e nocións espaciais:** Aprender a coñecer o seu propio corpo (onde están os seus brazos, pernas, cabeza) e a situarse no espazo (dentro/fóra, encima/debaixo, diante/detrás) mentres superaban os obstáculos.

🏹 **Equilibrio e ton muscular:** Camiñar sobre liñas, manterse sobre un pé ou pasar por superficies inestables axudoulles a fortalecer os seus músculos e a mellorar a súa estabilidade postural.

Foi unha sesión chea de enerxía, risos e moito esforzo. Verlles superar os retos con certeza e autonomía é a mellor recompensa. Os nosos pequenos deportistas fixérono xenial! 🏆 ✨



5º CURSO EDUCACIÓN INFANTIL



5º CURSO EDUCACIÓN INFANTIL



5º CURSO EDUCACIÓN INFANTIL





6º CURSO EDUCACIÓN INFANTIL

🦎 HUUU-huuu! Os bufos de 5 anos toman o cole 🎵

Esta semana, a clase de 5 anos transformouse nun bosque máxico. Puxémonos as nosas mellores galas de bufos: coas nosas plumaxes, picos e grandes ollos ben abertos.

Pero non nos quedamos quietos... Os bufos tamén saben festa! 🎉

🎵 Cantamos cancións divertidas afinando a nosa voz.

🕺 Bailamos ao ritmo da música, movendo as ás e exercitando a coordinación.

Foi unha actividade preciosa para traballar a expresión corporal, a desinhibición e, sobre todo, para pasalo xenial xuntos. Que guapos e que bo ritmo tiñamos! ✨

Imaxinádesvos a estes bufos tan alegres? 😊 🦎



6º CURSO EDUCACIÓN INFANTIL





1º CURSO EDUCACIÓN PRIMARIA

Da frase ao debuxo: A imaxinación en 1º de Primaria 🚀

Partimos dunha simple frase: "Un astronauta pisou a lúa". O resultado? Unha explosión de creatividade!

Cada neno e nena interpretou a escena á súa maneira:

- 👤 Algúns debuxaron astronautas súper detallados.
- 🌟 Outros pintaron a lúa de cores sorprendentes.
- 🌠 Non faltaron estrelas, planetas e incluso criaturas espaciais inventadas.

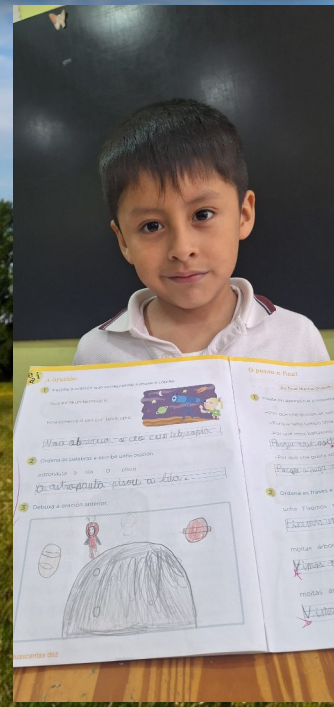

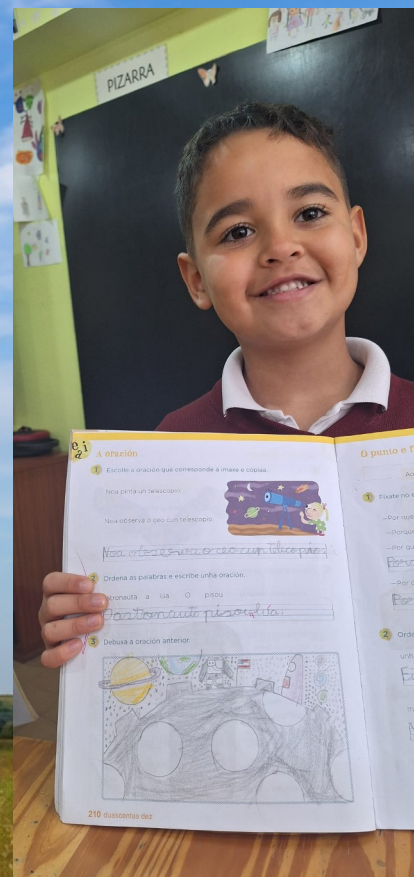

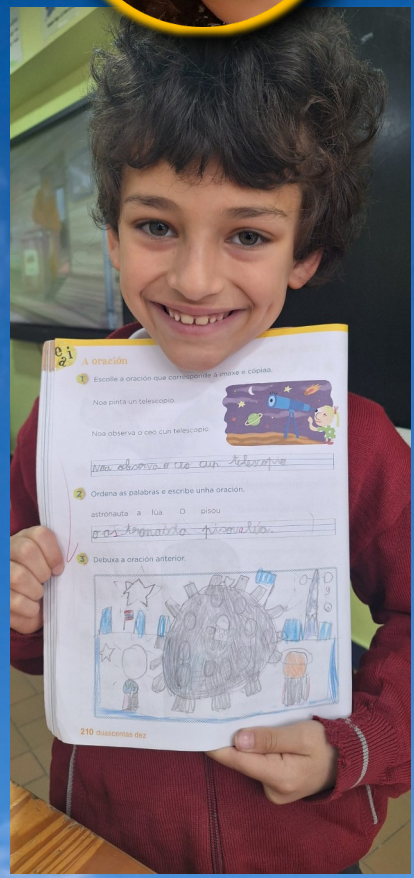
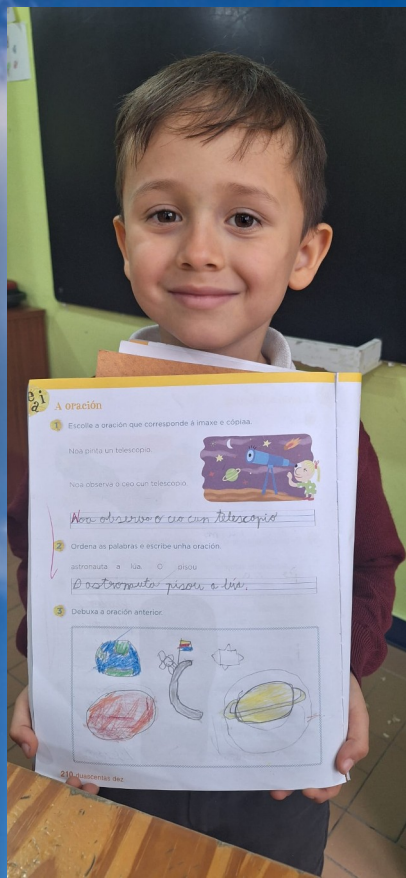
Por que é tan importante esta actividade?

- **Libertade para crear:** Permítelles expresar as súas ideas sen medo a "equivocarse".
- **Autoestima:** Sentirse orgullosos da súa obra reforza a confianza en si mesmos.
- **Linguaxe e pensamento:** Ao explicar o que debuxaron, practican a expresión oral e organizan o seu pensamento.






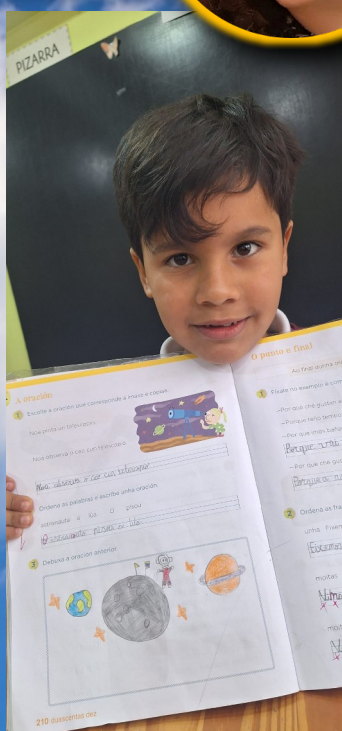


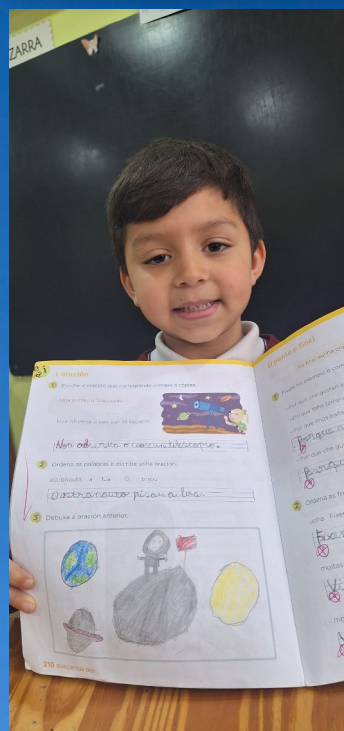
O máis importante: Non hai competición

Na nosa aula, **todos os debuxos valen o mesmo**. Non comparamos nin buscamos o "mellor" trazo. Cada creación é única e especial porque reflicte a perspectiva persoal de cada alumno.

Así, creamos un ambiente seguro e respetuoso onde a creatividade flúe libremente. Porque na escola, aprender tamén é soñar e imaxinar. ✨



1º CURSO EDUCACIÓN PRIMARIA





2º CURSO EDUCACIÓN PRIMARIA

As multiplicacións son un xogo! Repaso divertido en 2º de Primaria 🌟

Esta semana convertemos o repaso das multiplicacións nunha aventura chea de retos e diversión. Lonxe de aburrirnos con listas interminables, utilizamos métodos moi variados para entender e practicar:


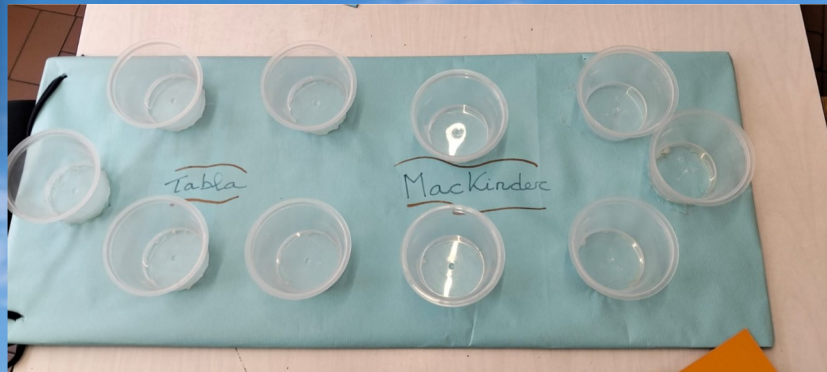
📦 **A Caixa Mackinder:** Fabricada por nós mesmos en clase, axudounos a ver que significa multiplicar. Agrupando obxectos, entendemos o concepto visual de forma manipulativa.

🎲 **Bingo de Multiplicacións:** Que emoción escoitar os números! Agudizamos o oído e a mente para tachar as operacións correctas nos nosos cartóns.




💻 **Xogos Interactivos:** No taboleiro dixital, resolvemos desafíos matemáticos tocando a pantalla, combinando tecnoloxía e cálculo mental.

🧩 **Sudoku Numérico:** Un exercicio xenial para exercitar a lóxica, a concentración e a resolución de problemas.

Foi unha semana intensa pero moi entretida, onde comprobamos que practicar matemáticas pode ser realmente divertido. Seguimos sumando (e multiplicando) aprendizaxes! 🌟



2º CURSO EDUCACIÓN PRIMARIA



3º CURSO EDUCACIÓN PRIMARIA



Maxia con formas: Descubrimos o Tangram en 3º de Primaria ✨

Esta semana, os alumnos de 3º converteron as matemáticas en arte traballando cunha ferramenta clásica e fascinante: **o Tangram**.





Que fixemos?

A partir de sete pezas xeométricas básicas (triángulos, un cadrado e un paralelogramo), os nenos tiveron que usar o seu enxeño para formar figuras complexas: animais, obxectos, persoas... as posibilidades son infinitas!

Que aprendemos con esta actividade?

- **Xeometría aplicada:** Identificamos as figuras planas, os seus lados e os seus vértices dun xeito práctico.
- **Visión espacial:** Aprendemos a rotar, virar e encaixar as pezas mentalmente antes de colocalas.
- **Creatividade e resolución de problemas:** Non hai unha única solución; cada alumno desenvolveu a súa propia estratexia para lograr a silueta desexada.

Foi increíble ver como unhas simples formas xeométricas transformábanse en verdadeiras obras de arte. Un exercicio fantástico para adestrar a mente mentres nos divertimos! ✨ ✨



4º CURSO EDUCACIÓN PRIMARIA



Ciencia, Torta e Goleada! Unha semana inesquecible en 4º

Vaia semanita tivemos! Foi unha mestura perfecta de aprendizaxe, celebración e emoción deportiva. Contámosvos os highlights:

Pequenos científicos ao microscopio

#Converter en investigadores. Con axuda do microscopio, exploramos mundos invisibles a primeira ollada. Foi fascinante ver como cambian as texturas e os detalles cando ampliamos a imaxe. A ciencia deixounos coa boca aberta!





Dobre celebración de aniversario

A alegría duplicouse porque Carmen e Mirella estiveron de cumprir. Cantamos, compartimos momentos especiais e desexámoslles o mellor. Moitas felicidades ás dúas!



O Depor arriba!

E para rematar a faena... celebramos ao grande o ascenso do Deportivo a Primeira División! O ambiente na aula foi espectacular, cheo de ilusión e orgullo deportivista. Que xeito tan bonita de vivir o fútbol desde o cole!

Unha semana para lembrar onde aprendemos, celebramos e desfrutamos xuntos. A por a seguinte! 🍌 🍷 🍷



4º CURSO EDUCACIÓN PRIMARIA



5º CURSO EDUCACIÓN PRIMARIA



🏰 O Castelo toma forma! Grandes avances en 5º de Primaria 🏰

Esta semana foi clave para o noso gran proxecto: A Construción do Castelo. Os alumnos de 5º demostraron un traballo en equipo excepcional e unhas habilidades técnicas sorprendentes.

Que logramos?

🧱 **Estructura sólida:** Reforzamos os cimentos e levantamos as torres principais, asegurando que sexan estables e resistentes.

📐 **Precisión matemática:** Medir, calcular ángulos e cortar materiais ao milímetro foi fundamental. As mates teñen unha aplicación práctica increíble!


🏰 **Detalles históricos:** Non só construímos muros; estamos a engadir almeas, pontes levadizos e detalles arquitectónicos propios da época medieval.

Ver como unha idea convértese nunha estrutura real é emocionante. O esforzo, a paciencia e a colaboración están a dar os seus froitos. O castelo está a quedar espectacular!


Seguimos traballando con moita ilusión. Como credes que quedará o resultado final? 🌟 🏰



5º CURSO EDUCACIÓN PRIMARIA



5º CURSO EDUCACIÓN PRIMARIA





6º CURSO EDUCACIÓN PRIMARIA

🎨 Diseñadores de emblemas: Creamos o noso propio escudo en 6º 🏆

Con motivo da gran celebración polo ascenso, os alumnos de 6º deixaron voar a súa creatividade deseñando o seu propio escudo personalizado.

Non se trata só de debuxar, senón de representar identidade. Cada estudante pensou coidadosamente en:

🐾 **Símbolos:** Elementos que representen forza, unión ou valores do equipo.

🎨 **Cores:** A paleta cromática que define o seu espírito deportivista.

Lemas: Frases curtas que inspiran e motivan.

Foi unha actividade fantástica para traballar a expresión artística, a simboloxía e, sobre todo, o sentimento de pertenza ao grupo. Ver a variedade de deseños orixinais foi impresionante! Cada escudo reflicte a personalidade única do seu creador.

Que orgullo ver tanto talento e paixón plasmada no papel! ❤️ 🏆 🌍



6º CURSO EDUCACIÓN PRIMARIA



DEPARTAMENTO DE INGLÉS



🌊 Respect Marine Life & Save the Oceans!

Ola a todos! Esta semana en 4º de Primaria #converter en auténticos defensores da natureza. Estivemos usando o inglés para aprender a protexer os nosos mares e coidar aos animais mariños.

O obxectivo desta actividade foi aprender a dar consellos e pautas de acción utilizando frases completas e vocabulario adaptado ao seu nivel. Os alumnos traballaron con expresións clave como "Beach clean up" (limpeza da praia), "Respect the oceans" (respectar os océanos) e unha idea preciosa: "Every small action is taken into account" (cada pequena acción conta).



Para construír estas recomendacións, practicaron estruturas moi completas. Por unha banda, vocabulario específico da fauna e a contorna como "marine life" (vida mariña) ou "recycled materials" (materiais reciclados). Doutra banda, estruturas en imperativo afirmativo e negativo para dar instrucións claras sobre como protexer os animais, como por exemplo:

"Don't litter and do pick up trash on the beach" (Non tires lixo e recolle os refugallos).


"Bring reusable bags..." (Leva bolsas reutilizables...).

"Avoid polluting... the animals that ao vivo there die" (Evita contaminar... os animais que viven alí morren).

Foi unha forma fantástica de unir o compromiso co planeta e a aprendizaxe da gramática! 🌊📖🌟



DEPARTAMENTO DE INGLÉS



DEPARTAMENTO DE INGLÉS



🏆 **Ready, Steady, Go!** Os nosos deportes favoritos en inglés 🇬🇧

Esta semana combinamos deporte e inglés da forma máis divertida. Nada de aburrimiento, só acción!

📖 Reading (Lectura):

Empezamos lendo textos sinxelos para aprender como falar das nosas rutinas e que deportes nos gustan máis.

✍️ Writing (Escritura):

Despois, puxémonos ao choio! Cada alumno creou a súa propia "ficha deportiva" utilizando vocabulario específico como hóckey, judo ou kayaking.

🗣️ Que aprendemos a dicir?


Practicamos frases crave para expresar os nosos gustos:

"My favorite sport is..." (O meu deporte favorito é...)

"I practice it twice a week" (Practícoo dúas veces por semana)

"I like playing with my friends because it is fun" (Gústame xogar con amigos porque é divertido)

Foi unha sesión fantástica para perder o medo para escribir e ler en inglés, falando alén do que máis lles apasiona. Grandes campións do idioma! 🏆 🇬🇧



EDUCACIÓN FÍSICA



Voa o paracaídas! Diversión en equipo en 3º de Primaria 🎈

Esta semana, a clase de Educación Física converteuse nun mar de cores. Os alumnos de 3º desfrutaron dunha sesión súpers divertida xogando co paracaídas.

Que traballamos?

👉 **Cooperación:** Todos temos que movelo á vez para que funcione. O traballo en equipo é clave!

👁️ **Atención e coordinación:** Hai que estar moi atento aos sinais para subir, baixar ou cambiar de dirección sen enredarse.

😊 **Diversión compartida:** Ver como se infla o paracaídas e xogar baixo o seu "teito" xerou moitos risos e momentos máxicos.

Foi unha actividade perfecta para aprender que, cando colaboramos, pasámonolo/pasámonolo moito mellor. Que enerxía e que ganas de xogar demostraron! 🌞🎈



EDUCACIÓN FÍSICA




EDUCACIÓN FÍSICA





Voa o paracaídas! Diversión en equipo en 3º de Primaria



Esta semana, a clase de Educación Física converteuse nun mar de cores. Os alumnos de 3º desfrutaron dunha sesión súpers divertida xogando co paracaídas.

Que traballamos?

 **Cooperación:** Todos temos que movelo á vez para que funcione. O traballo en equipo é clave!

 **Atención e coordinación:** Hai que estar moi atento aos sinais para subir, baixar ou cambiar de dirección sen enredarse.

 **Diversión compartida:** Ver como se infla o paracaídas e xogar baixo o seu "teito" xerou moitos risos e momentos máxicos.

Foi unha actividade perfecta para aprender que, cando colaboramos, pasámonolo/pasámonolo moito mellor. Que enerxía e que ganas de xogar demostraron!  



PLÁSTICA E MÚSICA E DANZA



🎨🎵 Creatividade, Ritmo e Emoción: Unha despedida especial en Plástica e Música

Esta semana foi moi especial no noso departamento. Combinamos a expresión artística coa música para crear un recordo inesquecible: a despedida da nosa compañeira e profesora substituta, Jennifer. 🙌❤️

Como o celebramos?

Taller de Recortables e Debuxos:


Na clase de Plástica, os alumnos converteron papel e tesoiras en ferramentas de cariño. Crearon cartóns personalizados, debuxos cheos de cor e recortables creativos dedicados a Jennifer. Cada trazo e cada detalle reflicten o agradecemento e o cariño que lle teñen.

🎵 Cadeiras Musicais con Sentimento:

En Música, a tradicional partida de "cadeiras musicais" tivo un final diferente. Entre risos, bailes e notas musicais, aproveitamos o momento para compartir bos recordos. A música serviu de banda sonora para agradecerlle a súa dedicación, a súa paciencia e a súa boa enerxía durante este tempo.

Foi unha forma bonita de dicir "ata pronto", demostrando que a arte e a música son os mellores vehículos para expresar o que sentimos.


Moitas grazas por todo, Jennifer! Lévasche un pedacito de cada un de nós neses debuxos e nos nosos corazóns. 🌟🎵🇮🇪





PLÁSTICA E MÚSICA E DANZA



PLÁSTICA E MÚSICA E DANZA



PLÁSTICA E MÚSICA E DANZA



MENÚS DA SEMANA

LUNS



Crema de verduras
Guiso de pito con patacas
Froita

MARTES



Garavanzos vexetais
Rotty de pavo con arroz vexetal
logur natural

MÉRCORES



Garavanzos vexetais
Rotty de pavo con arroz vexetal
logur natural

XOVES



Ensalada de pasta
Estofado de porco
Froita

VENRES



Empanada de atún
Arroz con costela
Froita



OBXETOS PERDIDOS

