

SEMANA DO 1 AO 5 DE XUÑO  
2026/23



"Non chores porque terminou,  
sorrí porque sucedeu."

Dr. Seuss

# Xuño na escola: un mes de Peche, Transición e Proxección Educativa



Xuño non é só o final do curso; é un tempo pedagógicamente rico e emocionalmente intenso. É unha ponte entre o aprendido e o por vir, entre o esforzo e a celebración. Vexamos por que este mes é clave na arquitectura educativa.

## Consolidación da Aprendizaxe: Mirar Atrás para Avanzar

Xuño invita a sintetizar e dar sentido ao vivido durante o curso, máis aló das notas finais.

- **Avaliación procesual:** Portfolios e autoavaliacións que permiten ao alumnado visualizar o seu propio progreso.

- **Metacognición:** Reflexionar sobre que aprendín? e como o logrei? adestra a capacidade de aprender a aprender.

- **Proxectos de peche:** Actividades integradoras que demostran que o coñecemento está interconectado.

## Transición entre Etapas: Preparar o Terreo

Para moitos estudantes, xuño marca un punto de inflexión vital: o paso a unha nova etapa educativa.

Unha escola consciente traballa a transición de forma intencional:

- **Anticipación guiada:** Visitas a novos centros e charlas con estudantes de cursos superiores.

- **Desenvolvemento de autonomía:** Talleres de organización e xestión do tempo.

- **Normalización da incerteza:** Espazos para expresar medos e expectativas sen xuízo.

Educar para a transición é educar para a vida, dotando ao alumnado de ferramentas para navegar o cambio.

## Educación Emocional: Aprender a Despedirse

Para moitos estudantes, xuño marca un punto de inflexión vital: o paso a unha nova etapa educativa.

Unha escola consciente traballa a transición de forma intencional:

- **Anticipación guiada:** Visitas a novos centros e charlas con estudantes de cursos superiores.

- **Desenvolvemento de autonomía:** Talleres de organización e xestión do tempo.

- **Normalización da incerteza:** Espazos para expresar medos e expectativas sen xuízo.

Educar para a transición é educar para a vida, dotando ao alumnado de ferramentas para navegar o cambio.

## A Contorna como Aula: Aprendizaxe Contextualizada

Coa chegada do bo tempo, xuño invita a romper as paredes da aula.

Saídas didácticas: Conexión coa natureza e conciencia ecolóxica activa.

Festivais de fin de curso: Espazos onde arte, ciencia e deporte intégranse en experiencias compartidas.

Xogo e experimentación: O movemento e a creatividade ao aire libre son combustible cognitivo e emocional.

O contexto estival transforma a esixencia educativa, conectando aprendizaxe e vida real.

## Escola e Familia: Acompañar con Intencionalidade

En xuño, o docente convértese en facilitador e acompañante, priorizando o proceso sobre o produto.

A familia é aliada esencial: manter rutinas saudables, validar emocións e coordinar ritmos co centro evita que o cansazo estacional dilúa o acompañamento. Cando escola e familia camiñan xuntas, xuño convértese nun espazo de coidado mutuo.



# 4º CURSO EDUCACIÓN INFANTIL

🍝 **Macarróns:** ¿Comémoslos ou xogamos con eles? 🎨

¡Mellor a segunda opción... que hoxe están crus! 😊

Mirade que actividade tan xenial e sensorial que fixemos esta semana na aula:

👉 **Materiais sinxelos, grandes aprendizaxes:**

- Un estropallo de cociña (a nosa base "blanda").
- Macarróns crus (os nosos "anillos mágicos").
- Brochetas sen punta (as nosas "varas de enfiar").

🎯 **O reto:**

Enfiar os macarróns nas brochetas, cravalos no estropallo e crear estruturas, cores e formas... ¡todo sen saír da mesa!

🧠 Máis alá da diversión, traballamos:

- ✅ **Motricidade fina:** Precisión coas mans e coordinación ollo-man.
- ✅ **Concentración e paciencia:** Seguir unha secuencia e manter a atención.
- ✅ **Creatividade:** Cada creación foi única e persoal.
- ✅ **Relaxación:** Unha actividade tranquila que invita á calma.


👏 Foi tan divertido que... ¡seguro que repetimos!



# 4º CURSO EDUCACIÓN INFANTIL



# 4º CURSO EDUCACIÓN INFANTIL





# 4º CURSO EDUCACIÓN INFANTIL

## 🎉 Celebramos o 4º aniversario de Imran!

O noso compañeiro Imran cumpriu catro anos e quixémolo celebrar como se merece: con cancións, aplausos, unha coroa moi especial e moito agarimo.

♥ **Parabéns, Imran!** Que este novo ano estea cheo de risas, xogos, descubrimentos e momentos felices. ¡Eres un regalo para a nosa clase!

## 🌱 As plantiñas xa teñen o seu fogar

Os nenos e nenas que non puideron traer a súa plantiña a semana pasada, fixérono esta semana con moita ilusión. Cada un coidou a súa, púxolle nome e atopou un rincón con luz para que medre forte e sana.

Agora todas as nosas plantiñas están xuntas, e nós aprendemos algo moi importante: **coidar un ser vivo require paciencia, amor e constancia... igual que crecer!**

🌟 Dúas celebracións, unha mensaxe: Tanto Imran como as nosas plantiñas represéntannos a vida, o crecemento e a alegría de compartir.

"Crecer é un agasalho, e acompañarse nese camiño... aínda máis." 🌟💚



# 4º CURSO EDUCACIÓN INFANTIL



# 5º CURSO EDUCACIÓN INFANTIL



## 🍳 ⚡ Pequenos Científicos: Ovos Mágicos e Electricidade! ⚡

Esta semana na clase de 4 anos puxémonos bátaa de científicos e descubrimos dous trucos de maxia... que en realidade son ciencia! 🧪 📖

### 🍳 Experimento 1: Por que un ovo flota e o outro non?

Puxemos dous ovos en dous vasos con auga:

No vaso con **auga normal**... o ovo foise ao fondo! 🌊  
↓

No vaso con **auga e moito sal**... o ovo flotou como un barquito! 🌊 📖

### O segredo? 🤔

O sal fai que a auga sexa máis "forte" e poida empuxar ao ovo cara arriba. É coma se a auga lle dese un abrazo para que non se afunda!

### ⚡ Experimento 2: A Electricidade Estática é Mágica!

Fregamos un globo no noso pelo ou nun xersei de la... fregue, fregue, fregue... e despois...

Sorpresa! 🍳

O globo **atrae** os anaquiños de papel sen tocarlos. 📖

Mesmo pode pegar o globo na parede! 📖

### Como pasa isto? 🤔

Ao fregar o globo, cargámolo dunha "enerxía invisible" (electricidade estática) que actúa como un imán mágico para atraer as cousas lixeiras.



# 5º CURSO EDUCACIÓN INFANTIL



# 5º CURSO EDUCACIÓN INFANTIL



Fv cb cb

# 5º CURSO EDUCACIÓN INFANTIL





# 6º CURSO EDUCACIÓN INFANTIL

## ⚽ Gol, gol, gol! Xogamos ao fútbol como os nosos ídolos do Depor 🤍💙

Esta semana, o patio dos alumnos de 6 anos transformouse nun gran estadio de fútbol. Inspirados pola alegría do ascenso do Deportivo a Primeira División, vivimos unha sesión de Educación Física chea de emoción, deporte e valores.

### Que fixemos?

🏃 **Quecemento deportivista:** Corremos, estiramos e preparámonos como verdadeiros profesionais.

⚽ **Partidito por equipos:** Practicamos pases, caneos e chutes a portería, imitando aos nosos xogadores favoritos.

👉 **Ánimo e compañeirismo:** Aprendemos que o máis importante non é só marcar goles, senón pasalo ben, respectar os compañeiros e xogar en equipo.

### Valores que traballamos:

🤝 **Traballo en equipo:** O fútbol xógase entre todos, ninguén gana só.

🏃 **Habilidades motrices:** Coordinación, equilibrio e control do balón.

😊 **Deporte e alegría:** Celebrar os éxitos propios e alleos con xogo limpo.

💙 **Sentido de pertenza:** Vivir a ilusión do deporte local desde pequenos.

Foi increíble ver as súas caras de emoción ao xutar a porta e celebrar cada gol cun gran sorriso. Os nosos pequenos cracks dérono todo!

"O importante non é gañar, senón desfrutar xogando xuntos." ⚽👉



# 6º CURSO EDUCACIÓN INFANTIL





# 1º CURSO EDUCACIÓN PRIMARIA

## 🕒 ¡Lemos as horas en 1º de Primaria! 🕒

Esta semana metémonos de cheo no mundo dos reloxo. Xa sabemos ler o reloxo analóxico e distinguir claramente cando é “en punto” e cando é “e media”.

### 🔍 Como o practicamos?

Miramos as agullas, contamos os números e xogamos todos xuntos. Aprender a ler as horas axúdanos a organizarnos mellor no día a día: saber cando toca o almorzo, a hora do patio ou cando hai que volver para casa.

### ♻️ **Manualidade: O noso reloxo de cartón**

Para seguir practicando, cada alumno construíu o seu propio reloxo de pulso reutilizando un vaso de cartón:



- 1 Decoramos o vaso con cores e debuxos.
- 2 Engadimos unha esfera analóxica con agullas móbiles.
- 3 ¡A xogar! Movemos as agullas e adiviñamos que hora marca cada compañeiro.

### ☀️ Que aprendemos?

- ✓ Matemáticas aplicadas á vida real
- ✓ Creatividade e motricidade fina
- ✓ Conciencia ambiental reciclando materiais
- ✓ Traballo en equipo e expresión oral



# 1º CURSO EDUCACIÓN PRIMARIA



# 1º CURSO EDUCACIÓN PRIMARIA



# 1º CURSO EDUCACIÓN PRIMARIA



🔦 "O mellor agasallo de Dios... es ti!" Unha reflexión especial en Relixión de 1º ✨

Esta semana, o alumnado de 1º de Primaria viviu un momento moi especial na clase de Relixión. Cunha pregunta sinxela pero profunda —"Cal credes que é o mellor agasallo de Dios?"— comezamos unha actividade que nos chegou ao corazón




## 🎁 A sorpresa do espello

Entregamos un espello a cada neno e nena, pedíndolles que mirasen con atención no seu interior... e descubriron o seu propio reflexo!

As caras de asombro deron paso a sorrisos xenuínos ao comprender a mensaxe: **o agasallo máis valioso de Dios es ti mesmo.**



# 1º CURSO EDUCACIÓN PRIMARIA



# 1º CURSO EDUCACIÓN PRIMARIA



# 2º CURSO EDUCACIÓN PRIMARIA



## 🌸 Letra a letra: Formando palabras con crebacabezas en 2º de Primaria

Esta semana, vos alumnos e alumnas de 2º convertéronse en pequenos detectives dá linguaxe. A través de crebacabezas e quebracabezas de letras, traballamos a formación de palabras de forma lúdica e moi práctica.

### 🔍 Que fixemos?


- Identificamos letras e sílabas para completar as palabras correctas.
- Repasamos ortografía e ampliámos o vocabulario, prestando atención ao significado de cada termo.
- Traballamos en equipo, compartindo ideas e axudándonos a resolver vos retos.

### ☀️ Por que é tan útil?

Esta actividade vai moito máis alá de xogar con pezas. Axúdanos a:

- ✅ Consolidar a lectoescritura de maneira natural e significativa.
- ✅ Desenvolver a atención, a concentración e a motricidade fina.
- ✅ Gañar confianza ao ver como as palabras "encaixan" pouco a pouco.

Divertímonos moito aprendendo! Cada crebacabezas resolto foi unha pequena vitoria que nos motiva a seguir explorando o marabilloso mundo das letras. 📖 🌟



# 2º CURSO EDUCACIÓN PRIMARIA





# 3º CURSO EDUCACIÓN PRIMARIA

## 🚢 Partimos co noso barquito de papel! Proxecto de lectoescritura e manualidades en 3º

Esta semana, os alumnos de 3º de Primaria navegamos entre páxinas e encartados. O noso reto: construír un barquito de papel seguindo paso a paso as instrucións dun libro. 📖 ✨

### 📖 Lemos para crear

Antes de dobrar o papel, tivemos que:

Ler con atención as instrucións do libro.

Interpretar debuxos, secuencias e símbolos.

Seguir a orde lóxica: un paso mal dado e o barco non sae!

Esta actividade axudounos a traballar a comprensión lectora de forma práctica: ler non só serve para contar historias, tamén para aprender a facer cousas novas!

### 👉 Ao choio: encartamos con precisión




Co papel na man, puxemos en marcha as nosas habilidades:

📏 Dobres precisos e aliñados.

👁️ Atención visual para non perder ningún paso.

👉 Paciencia e motricidade fina para lograr a forma final.

E cando parecía imposible... voilá! O noso barquito estaba listo para navegar. 🌊



# 4º CURSO EDUCACIÓN PRIMARIA



## 👩👧 Unha mañá inesquecible: 4º de Primaria visita o Centro de Maiores de San Luis ❤️

Esta semana, os nosos alumnos e alumnas de 4º viviron unha experiencia que vai moito máis alá das aulas: visitamos o **Centro de Maiores de San Luis** para compartir unha mañá chea de cariño, creatividade e historias

### 🎨 Manualidades entre xeracións

Sentámonos xuntos, pequenos e maiores, para crear con nuestras mans. Entre risas e axuda mutua, elaboramos:

- Tarxetas decoradas con mensaxes de agarimo.
- Debuxos coloridos que agora adornan as súas paredes.
- Pequenos agasallos feitos con moito cariño.

Foi marabillioso ver como as mans expertas dos nosos maiores guiaban ás nosas mans máis pequenas. A arte non ten idade!

### 📖 Contos do pasado: cando eles eran pequenos

Este foi o momento máis máxico da visita. Os nosos "avós do corazón" contáronnos historias fascinantes:

- 🚲 Como era a escola antigamente, sen tablets nin pizarras dixitais.
- 🧸 Os xogos da rúa: a raia, as chapas, o elástico...
- 🏠 Como eran as súas casas, os seus barrios e as súas familias.

### 🌟 Anécdotas divertidas e leccións de vida.

Escoitar en primeira persoa como era o mundo fai décadas axudounos a entender mellor o presente e a valorar o camiño percorrido.



# 4º CURSO EDUCACIÓN PRIMARIA



# 4º CURSO EDUCACIÓN PRIMARIA



## 🏠 **Viaxe no tempo: A nosa exposición sobre a Prehistoria en 4º de Primaria** 🏠

Esta semana, a aula de 4º transformouse nun verdadeiro museo prehistórico. Os nosos alumnos e alumnas converteron en guías e arqueólogos por un día para presentar os seus traballos sobre esta fascinante etapa da humanidade.

### 🔍 **Que expuxemos?**

Os proxectos foron tan variados como creativos:

🔨 **Maquetas de covas** con pinturas rupestres feitas con materiais naturais.

🪓 **Réplicas de ferramentas** líticas: bifaces, puntas de frecha e machados de pedra.

🔥 **Dioramas sobre o descubrimento do fogo** e a súa importancia para a supervivencia.

🦁 **Láminas sobre a vida cotiá:** como cazaban, recollían froitos ou se protexían do frío.

🐘 **Información sobre animais prehistóricos:** mamuts, tigres de dentes de sabre e máis!

### 🗣️ **Aprendemos a comunicar**

Cada alumno e alumna preparou unha pequena explicación para compartir cos compañeiros:

- Practicamos a **expresión oral**: falar claro, mirar ao público e organizar as ideas.
- Traballamos a **escoita activa**: facer preguntas e valorar o traballo dos demais.
- Reforzamos o traballo en equipo: axudámonos para montar a exposición e resolver dúbidas.



# 5º CURSO EDUCACIÓN PRIMARIA



## 🏰 Proxecto Castelos: Seguimos construíndo historia

Os nosos pequenos arquitectos e enxeñeiros non baixan o ritmo. O proxecto dos castelos avanza paso a paso:

### 🏗️ Novidades da obra:

Reforzo de murallas e torres con novos materiais.

Deseño de pontes levadizos, almeas e mazmorras.

Investigación sobre a vida cotiá na Idade Media: como se cociñaba? quen vivía no castelo?

Decoración con detalles históricos: escudos, bandeiras e texturas.



### 📖 Aprendizaxes en marcha:

✅ Matemáticas aplicadas: medidas, proporcións e simetrías.

✅ Traballo en equipo: coordinación, repartición de tarefas e resolución de conflitos.

✅ Creatividade e historia: dar vida ao pasado coas nosas mans.

O castelo está a tomar unha forma espectacular! Pronto poderemos visitar a nosa propia fortaleza medieval. 🏰 ✨



# 5º CURSO EDUCACIÓN PRIMARIA



## Charla de Educación Ambiental: Rumbo ao Parque de Vioño

Pero non só de castelos vive 5º... tamén nos preparamos para explorar a natureza! 🌿 🦋

Esta semana recibimos unha **charla especial de educación ambiental** para preparar a nosa saída ao **Parque de Vioño**, que terá lugar esta semana.

### 🇪🇺 Que fixemos na charla?

🧠 Aprendemos sobre a flora e fauna autóctona: que plantas e animais poderemos observar.

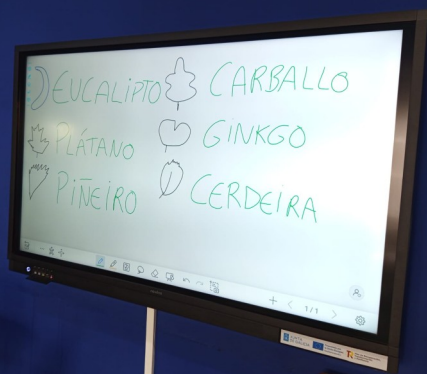
♻️ Repasamos as normas do "bo excursionista": respectar carreiros, non deixar lixo e coidar os ecosistemas.

🔍 Practicamos con lupas e guías de campo para identificar pegadas, follas e pequenos seres vivos.


📷 E fixémonos fotos moi divertidas cos nosos "equipos de explorador"!

### 🎒 Preparativos para a saída:

Xa temos listas as mochilas, o bloc de notas, a cámara... e sobre todo, moitas ganas de aprender ao aire libre!



Ka3b013  
CLAVE  
VITEI  
Kondakozione & Sempere



# 6º CURSO EDUCACIÓN PRIMARIA




## Ciencia en movimiento: Coches de globo en 6º de Primaria

Esta semana, o alumnado de 6º de Primaria puxo en marcha os seus coñecementos de Ciencias da Natureza cun experimento tan sinxelo como revelador: construír un coche impulsado por un globo.

Usando materiais cotiáns como cartón, palliñas, tapóns e un simple globo, os equipos deseñaron, montaron e axustaron os seus propios vehículos. O momento da verdade chegou ao encher o globo e soltalo: ¡o aire que saía a presión empuxaba o coche cara adiante!

Mais alá da diversión, esta actividade permitiulles comprender de forma práctica un concepto fundamental: a transformación da enerxía. Viron como a enerxía almacenada no aire comprimido se converte en movemento, aplicando sen sabelo a terceira lei de Newton (acción e reacción). Ademais, traballaron a resolución de problemas, o traballo en equipo e a perseveranza cando algún coche non funcionaba á primeira.

Unha pequena mostra de que a mellor ciencia é a que se toca, se proba e se descubre coas propias mans. ¡Parabéns, pequenos enxeñeiros e científicas! 🌟 🌱











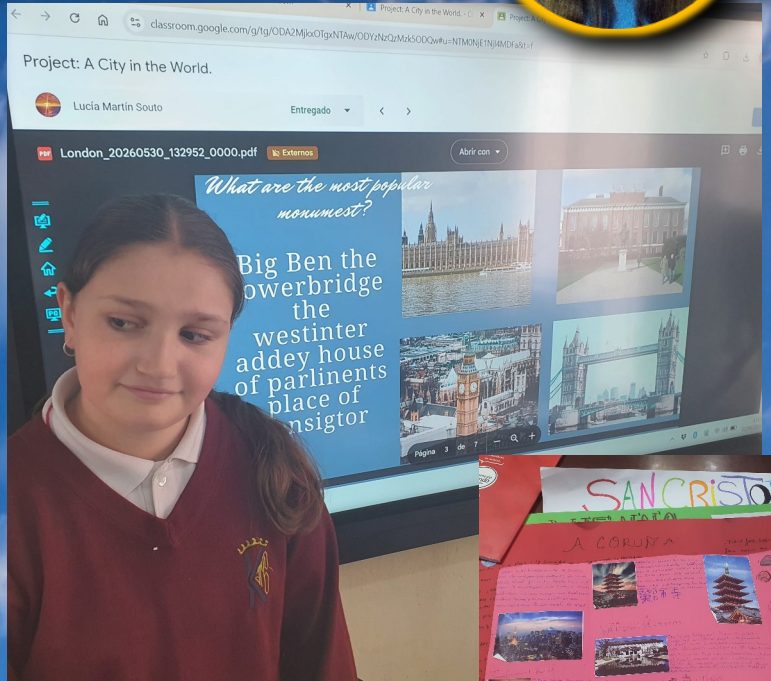
# DEPARTAMENTO DE INGLÉS



## Project: A City in the World

Nesta actividade, os alumnos realizaron un gran traballo de investigación e exposición en inglés, tendo a opción de presentar os seus proxectos tanto en formato dixital como en cartolina. O traballo consistiu en buscar e organizar información detallada sobre aspectos clave dunha cidade como o clima, a comida típica, os monumentos e os museos.

A nivel lingüístico, potenciaron ao máximo as catro destrezas en inglés. Por unha banda, a comprensión lectora e a expresión escrita ao investigar e redactar os datos de cada cidade. Doutra banda, desenvolveron a comprensión e a expresión oral ao expoñer os seus proxectos ante os seus compañeiros e practicar estruturas de preguntas e respostas sobre cultura, turismo e xeografía. Unha forma fantástica de viaxar polo mundo e descubrir novas culturas! 🌍



# EDUCACIÓN FÍSICA



## 🎮 "Among Us" en movimiento: 1º de Primaria xoga e aprende en Educación Física 🎯

Esta semana, o alumnado de 1º de Educación Primaria viviu unha sesión moi especial en Educación Física: adaptamos o popular xogo **Among Us** ao patio para crear "**O AMONG EF**", unha actividade chea de retos, risas e moito movemento.

### 👤 A misión:

Os alumnos e alumnas convertéronse en "tripulantes" que debían completar probas deportivas (saltar, lanzar, equilibrarse...) mentres buscaban ao impostor acochado entre eles. ¡Atención e astucia ao máximo!

### 🌟 Que traballamos?

- ✅ Traballo en equipo: Cooperar para lograr os obxectivos comúns.
- ✅ Observación e atención: Detectar comportamentos sospeitosos sen perder de vista a misión.
- ✅ Habilidades motrices: Correr, lanzar, coordinarse... todo xogando.
- ✅ Pensamento lóxico: Dedución, estratexia e toma de decisións.

Foi unha actividade perfecta para demostrar que a Educación Física tamén é intelixencia, colaboración e, sobre todo, diversión. ¡Os nosos pequenos "tripulantes" fixérono xenial!



"Xogar é a forma máis intelixente de aprender." 🎯 ✨



# EDUCACIÓN FÍSICA



# EDUCACIÓN FÍSICA





# PLÁSTICA E MÚSICA E DANZA

🎵 Shhh... chega a Pantera Rosa! Ritmo e arte en 1º de Primaria 🎨

O alumnado de 1º comezou xuño con moita música e creatividade. Da man da inconfundible banda sonora de "A Pantera Rosa", practicamos **percusión corporal**: palmas, pés, xeonllos e peito convertéronse nos nosos instrumentos para crear ritmos sigilosos e divertidos, igual que camiña a nosa protagonista! 🎵 🎨



Tras mover o esqueleto, puxémonos ao choio cos lapis: cada neno e nena debuxou á súa Pantera Rosa, preparándoa co seu mellor disface de "sixilo" para que nos guíe, puntilla a puntilla, cara ao verán. ✨ 🌞



# PLÁSTICA E MÚSICA E DANZA



🚩 **Que estarán a tramar estas frechas? 6º pon rumbo ao verán... con sorpresas! ✨**

O alumnado de 6º de Primaria comezou a trazar o seu camiño cara ao verán, pero antes de despedir o curso, están a preparar algo especial! As "frechas" apuntan cara a varios proxectos emocionantes:

## 🎓 **Preparando a transición á ESO**

Traballamos actividades para chegar ao instituto con confianza: organización, autonomía e moitas ganas de crecer.

## 🎉 **Eventos de fin de curso**

Ensaio, preparativos e detalles para celebrar estes anos xuntos como se merecen. Habrá emocións, recordos e moita ilusión!

## 🌍 **Proxectos finais**

Antes de pechar a etapa, queremos deixar pegada: traballos creativos, recordos para o futuro e aprendizaxes que nos acompañarán sempre.

## 🎯 **As frechas apuntan ao futuro**

Cada actividade, cada ensaio e cada proxecto é unha frecha que lanzamos cara adiante, cargadas de esforzo, cariño e soños por cumprir.

"Non se trata só de chegar ao verán, senón de como preparamos o voo cara ao que vén." ✨ 🚩

Estad atentos, porque pronto vos contaremos máis secretos que estas frechas están a tramar! 😊



# EP6 EXCURSIÓN A TENERIFE



## Día de vuelo y llegada a la casa



# EP6 EXCURSIÓN A TENERIFE



# EP6 EXCURSIÓN A TENERIFE





# Visita a Aqualand



# EP6 EXCURSIÓN A TENERIFE



# EP6 EXCURSIÓN A TENERIFE



# EP6 EXCURSIÓN A TENERIFE



# EP6 EXCURSIÓN A TENERIFE



# EP6 EXCURSIÓN A TENERIFE






# EP6 EXCURSIÓN A TENERIFE

## Viaje en el Peter Pan



# EP6 EXCURSIÓN A TENERIFE



# EP6 EXCURSIÓN A TENERIFE



# EP6 EXCURSIÓN A TENERIFE



# EP6 EXCURSIÓN A TENERIFE





## Visita al Teide



# EP6 EXCURSIÓN A TENERIFE



# EP6 EXCURSIÓN A TENERIFE



# EP6 EXCURSIÓN A TENERIFE



# MENÚS DA SEMANA

LUNS



Crema de cabaciña  
Pasta con pisto e atún  
Froita

MARTES



Ensalada de xudías verdes  
Estofado de pavo  
Iogur natural

MÉRCORES



Caldo de grelos  
Paella valenciana  
Froita

XOVES



Crema de cenorias  
Pescada á bilbaína con pataca cocida  
Froita

VENRES



Lentellas vexetais  
Pito en pepitoria con arroz vexetal  
Froita



# OBXETOS PERDIDOS



# OBXETOS PERDIDOS

